

*Приложение к экологическому проекту*

**ЗИМУЮЩИЕ ПТИЦЫ**



*Составила воспитатель Переверзова Е.А.*

## Ребёнок должен знать:



- Зимующими называют тех птиц, которые не улетают осенью в теплые края, а остаются с нами зимовать.
- Названия основных зимующих птиц (воробей, ворона, голубь, дятел, снегирь, синица, сова), но есть и др.
- У птицы есть: голова, глаза, клюв, шея, тело, крылья, лапы, хвост и они покрыты перьями
- Чем питаются птицы зимой (семена растений и семечки подсолнечника, зерна разных зерновых культур, ягоды, крошки белого хлеба и др.)
- Для чего люди мастерят зимой кормушки...



**Да, я  
воробей.**

**Правильно,  
я ворона**



**Вы правы,  
я голубь**



**Ну конечно,  
я дятел**



**Я рад, что вы меня  
узнали! Ну  
конечно, я снегирь**



**А я синичка!**





**Я сова.  
А теперь  
ответьте  
ребята, кто  
из нас  
прилетал к  
вам на  
участок, а  
кто нет?**





**Птицы — животные, тело которых покрыто перьями.**



# О зимнем корме

Самый лучший корм для птиц - семечки подсолнечника, семена злаков и несолёное сало. Чёрный хлеб вреден для птиц.



# Чем кормить птиц зимой?

**Вороны** – очистки от овощей и любой другой корм

**Воробьи** – крупу, семена, хлеб (пшеничный)

**Синицы** – семечки, сырое сало (несоленное)

**Снегири** – семена арбуза, тыквы

**Свиристели** – рябину, яблоки, калину



## *Наблюдаем, рассказываем, мастерим...*

- Гуляя с детьми понаблюдать за птицами. Придя с прогулки рассмотреть с детьми иллюстрации зимующих птиц и назвать их. Вспомнить, каких птиц вы видели во время прогулки. Попросить детей объяснить, почему эти птицы называются зимующими.
- Уточнить знания детей, почему нужно заботиться о птицах, подкармливать их зимой. Рассмотреть на картинках разные виды *кормушек*.
- Подобрать корм для птиц: семечки арбуза, дыни, тыквы, кабачков, овсяные хлопья, пшено, просо, семена подсолнечника, сушёные ягоды боярышника, шиповника, крошки белого хлеба, несолёное сало. (Не забудьте: черным хлебом, жареными семечками птиц кормить нельзя).
- Предложить родителям сделать кормушку вместе с детьми и повесить её на улице (во дворе, на участке д/с). Понаблюдать, какие птицы будут прилетать к кормушке.

# Наблюдение с детьми за голубями



Голуби, голуби, глупые птицы,  
Что вам на месте никак не сидится?  
Хотим вас погладить - вы убегаете,  
Хотим вас догнать - вы улетаете.  
Что вы боитесь нас, глупыши?  
Мы же совсем ещё малыши!

*Пономрева Д.*



# Наблюдение с детьми за воробьями



Воробей - смешной "воришка"  
Может зернышко стащить,  
Но за это шалунишку  
Мы с тобой не будем бить!

*Мармазов А.*



# Наблюдение с детьми за вороной




Вот ворона. Эта птица  
Меньше всех людей боится.  
Громко каркает в гнезде,  
Длинный нос суёт везде!






# Кормим птичек

Птицы -  
верные друзья!  
Нам забывать о  
них нельзя!  
Мы поможем  
им зимою –  
Они порадуют  
весною!







## *Играем и запоминаем*

*После беседы «Птичья столовая» можно предложить поиграть в игру «Кто из птиц что любит?»*

Разложить образцы корма на столе.

Предложить ребенку угостить птиц любимой едой.

Например:

- Что любит снегирь? - Снегирь любит рябину.
- Что клюет синица? - Синица клюет сало.
- Что ест ворона? - Ворона ест хлеб и т.д.



*Стихи и рассказы о зимующих птицах,  
которые можно почитать детям (по миме  
прочитанных за время проекта)*



**Стихи:**

Н.Рубцов «Ворона», «Воробей», В.Звягина «Воробей»,  
А.Барто «Воробей», «Скачет шустрая синица»,  
Т. Евдошенко «Берегите птиц», А.Яшин «Покормите  
птиц зимой», А.Чепуров «Трудно птицам зимовать»,  
Ю.Никонова «Снегирь», Л.Григорьева «Синица»

**Рассказы**

Е.И.Чарушин «Воробей», В.Зотов «Синица»,  
Г. Скребицкий и В. Чаплина «Посмотри вокруг»,  
«Чем дятел зимой кормится», «Появились синички»

# Рельефная лепка «Снегирь на ветке рябины»





Соня



Даня



Саша Ц.



Алёна



Андрей



Юра





# Рисование «Дети кормят птиц»





Снежная



Снеговик



50







# Конструирование «Птичка» (оригами)



# Дидактические игры





Послушай и поговори  
окрашеной: чаша  
прелесть: два чаш-  
ка и два чаш-  
ка и два чашки.  
Смотри, улетела в сад  
добрая птичка.

Послушай и поговори  
окрашеной: чаша  
прелесть: два чаш-  
ка и два чашки.  
Смотри, улетела в сад  
добрая птичка.



Смотри, приближились  
да стая  
Смотри, влетел, влетел,  
защипать.

Послушай и поговори  
окрашеной: чаша  
прелесть: два чаш-  
ка и два чашки.  
Смотри, улетела в сад  
добрая птичка.

## Дидактическая игра

"Скажи правильно"



Послушай и поговори  
окрашеной: чаша  
прелесть: два чаш-  
ка и два чашки.  
Смотри, улетела в сад  
добрая птичка.

Послушай и поговори  
окрашеной: чаша  
прелесть: два чаш-  
ка и два чашки.  
Смотри, улетела в сад  
добрая птичка.



Послушай и поговори  
окрашеной: чаша  
прелесть: два чаш-  
ка и два чашки.  
Смотри, улетела в сад  
добрая птичка.

Послушай и поговори  
окрашеной: чаша  
прелесть: два чаш-  
ка и два чашки.  
Смотри, улетела в сад  
добрая птичка.



Послушай и поговори  
окрашеной: чаша  
прелесть: два чаш-  
ка и два чашки.  
Смотри, улетела в сад  
добрая птичка.

Послушай и поговори  
окрашеной: чаша  
прелесть: два чаш-  
ка и два чашки.  
Смотри, улетела в сад  
добрая птичка.

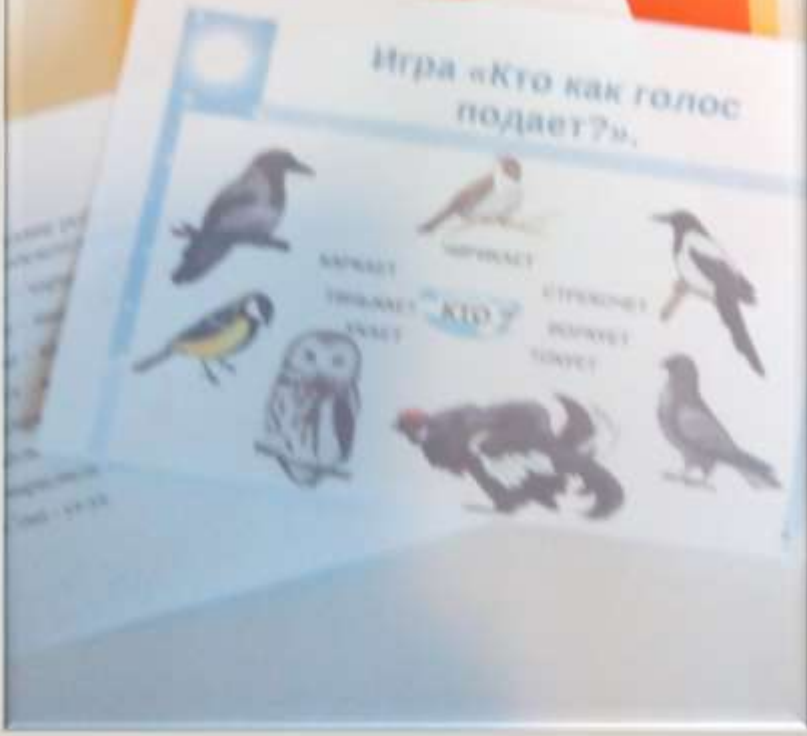


Дидактическая игра  
"Сколько птиц прилетело к кормушке"



Дидактическая игра  
"Птичий концерт"

Игра «Кто как голос подает?»







*Покормите птиц зимой*

*Досвидания!*

*И не забывайте о наших маленьких  
пернатых друзьях!*